

Velkommen til Viken fylkeskommunes skoleveiundersøkelse 2022

Undersøkelsen er gjennomført blant Vikens kommunale barneskoler høsten 2022. Hensikten er å få innsikt i hvordan elevene reiser til og fra skolen, samt å kartlegge hvor trygg skoleveien oppleves.

Hilsen Viken fylkeskommune

Hvordan lese
resultatene

Undersøkelsen er gjennomført av Opinion AS på vegne av Viken fylkeskommune.

En lenke til spørreundersøkelsen ble sendt til fylkets kommuner, og derfra distribuert til skoler og foresatte. Besvarelser ble samlet inn 10. oktober - 24. november 2022.

Totalt inneholder undersøkelsen svar fra 21133 elever på 288 skoler. Svarprosenten for alle kommuner og skoler ligger tilgjengelig i dashboardet.

Ansvarlig for undersøkelsen har vært:

- Roar Teige, prosjektleder i Opinion
- Nora Clausen, seniorrådgiver i Opinion
- Nora Vaag Karlsson, rådgiver i Viken fylkeskommune (norakarlss@viken.no)

Velg kommune og

skole:

Lunner

Harestua skole

Lunner barneskole

Skolevei

Mindre enn 2 km

2-4 km

4 km eller mer

Vet ikke

Klassetrinn

1 klasse

2-4 klasse

5-7. klasse

Velg kommune og skole i menyen til høyre. Du kan velge flere kommuner og flere skoler for å sammenligne resultatene. På alle sider kan du også se overordnede resultater for Viken totalt. Hvis du ikke finner din kommune eller skole i menyen, er det fordi vi har for få svar derfra.

Du navigerer gjennom undersøkelsen via menyen til venstre, eller ved å bruke piltastene. Du kan filtrere på klassetrinn og avstand til skolen for å se svarene fra bestemte undergrupper. Valgte filter følger fra side til side i rapporten. Vær oppmerksom på at bruk av filter kan gjøre at man sitter igjen med få svar på spørsmålene. Ved mindre enn 10 svar på et spørsmål vil resultatene ikke vises.

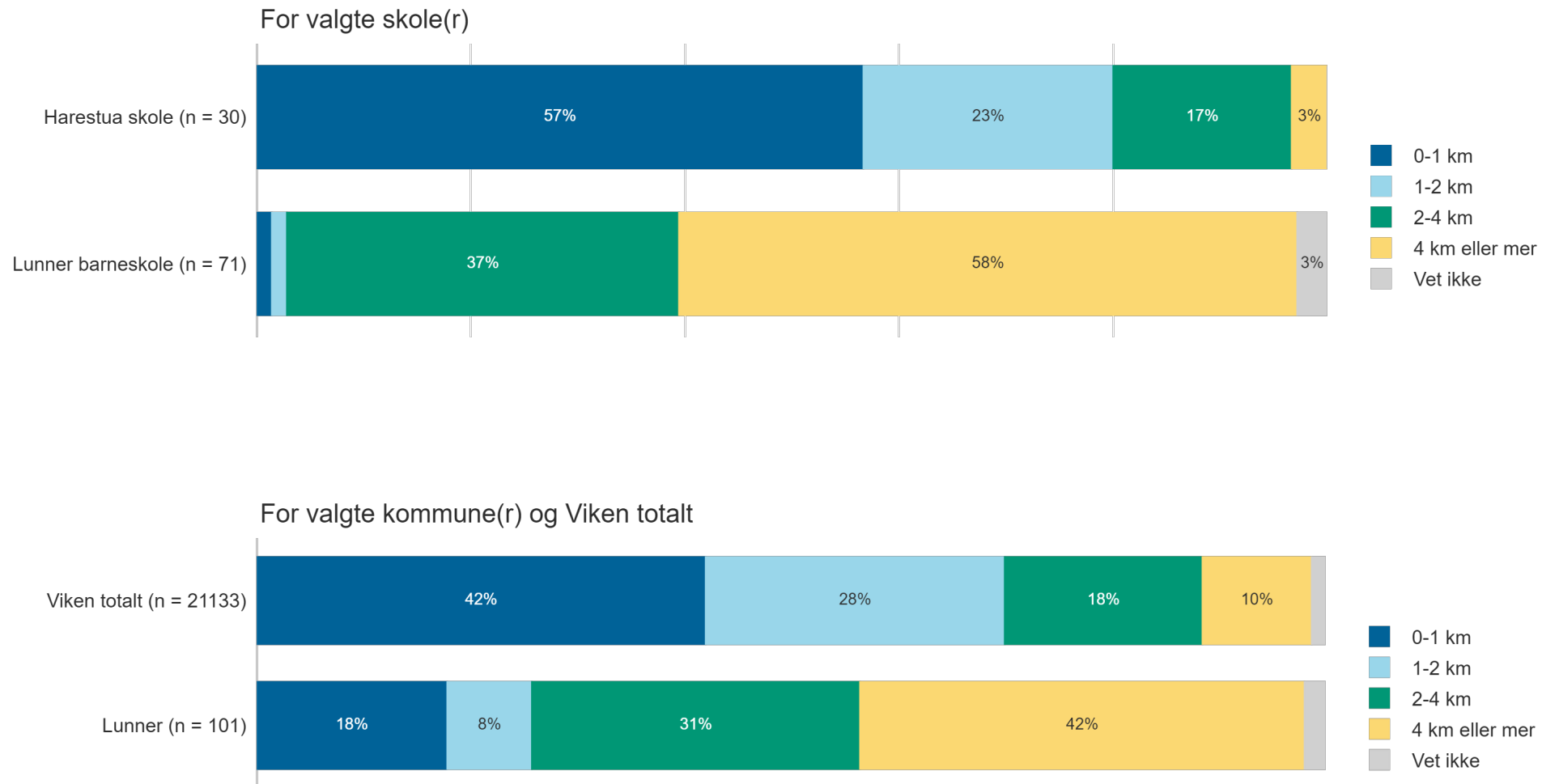
Det anbefales å bruke Chrome eller Firefox som nettleser. Du kan eksportere enkeltsider eller hele rapporten til PDF, Powerpoint eller Excel.

Ved spørsmål, kontakt Nora Vaag Karlsson i Viken fylkeskommune: norakarlss@viken.no

Statistikken må tolkes med forsiktighet der antall besvarelser er lav.

Vis resultater

Hvor langt er det til skolen?



Velg kommune og

skole:
Lunner

Harestua skole
Lunner barneskole

Skolevei

Mindre enn 2 km
2-4 km
4 km eller mer
Vet ikke

Klassetrinn

1 klasse
2-4 klasse
5-7. klasse

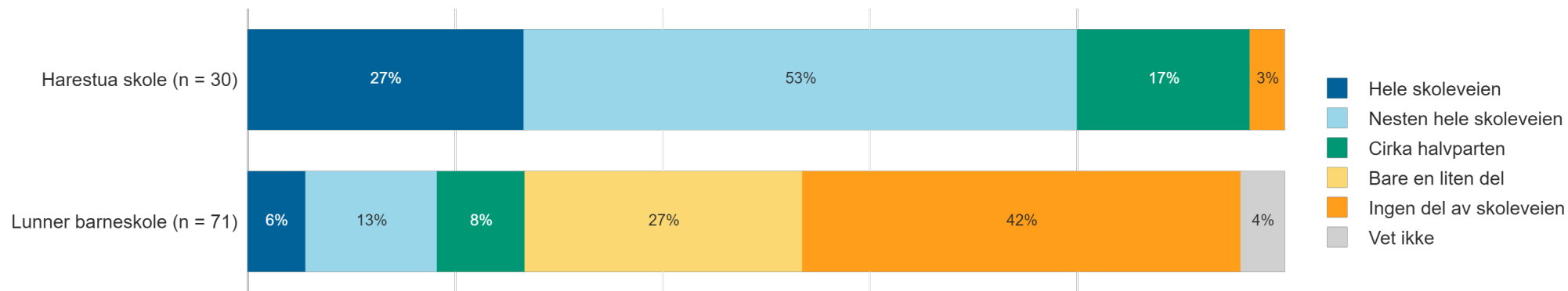
Hvor stor del av skoleveien har fortau, gang- eller sykkelvei?

Velg kommune og

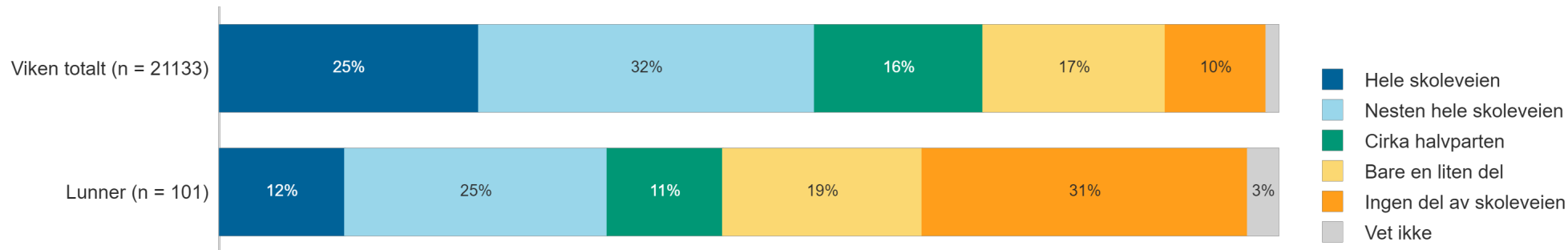
skole:
Lunner

Harestua skole
Lunner barneskole

For valgte skole(r)



For valgte kommune(r) og Viken totalt



Skolevei

Mindre enn 2 km
2-4 km
4 km eller mer
Vet ikke

Klassetrinn

1 klasse
2-4 klasse
5-7. klasse

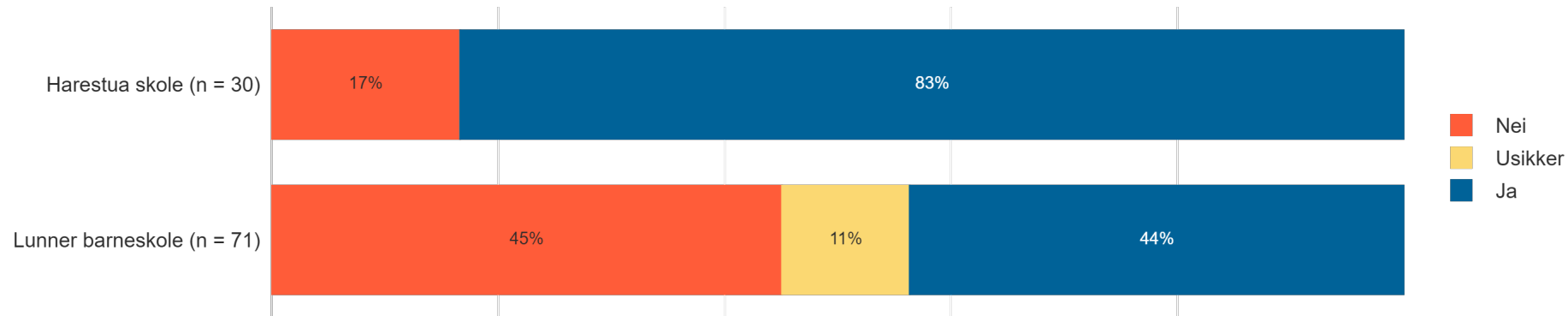
Opplever du at det er trygt for barnet å krysse veier og gater i området rundt skolen?

Velg kommune og

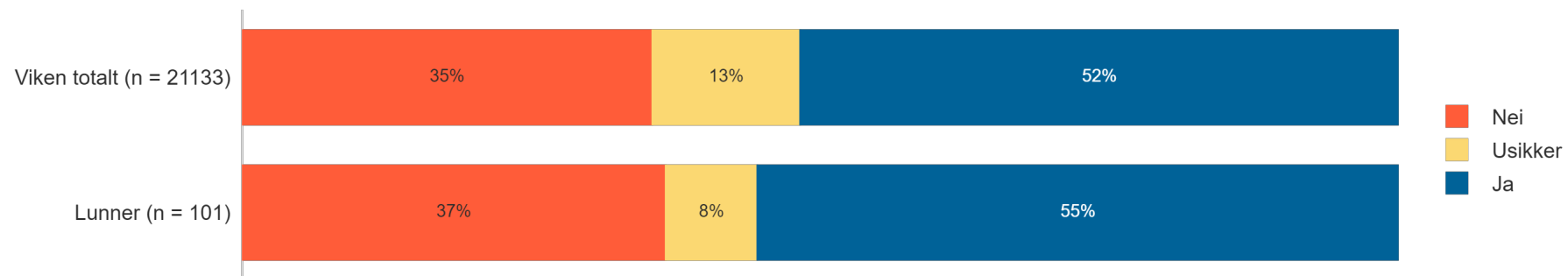
skole:
Lunner

Harestua skole
Lunner barneskole

For valgte skole(r)



For valgte kommune(r) og Viken totalt



Skolevei

Mindre enn 2 km
2-4 km
4 km eller mer
Vet ikke

Klassetrinn

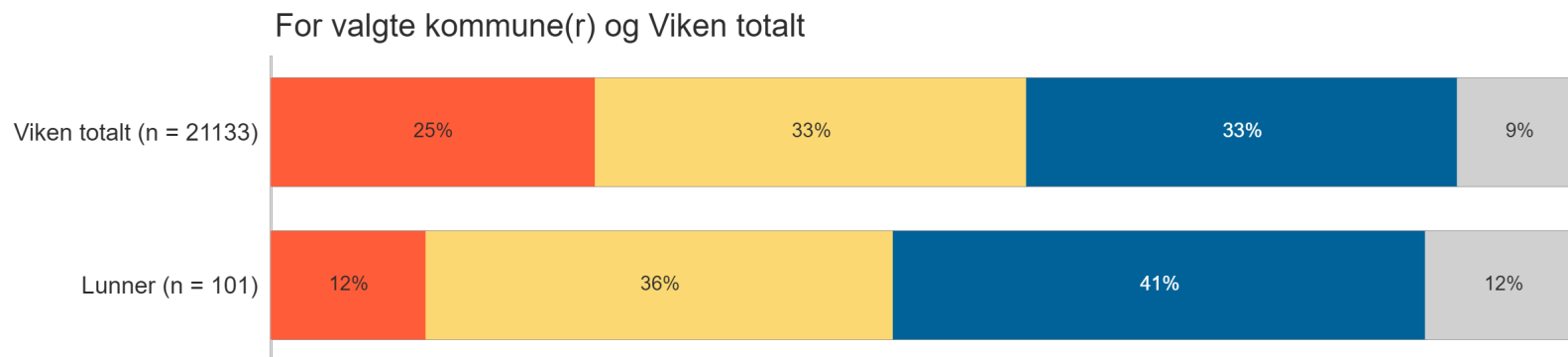
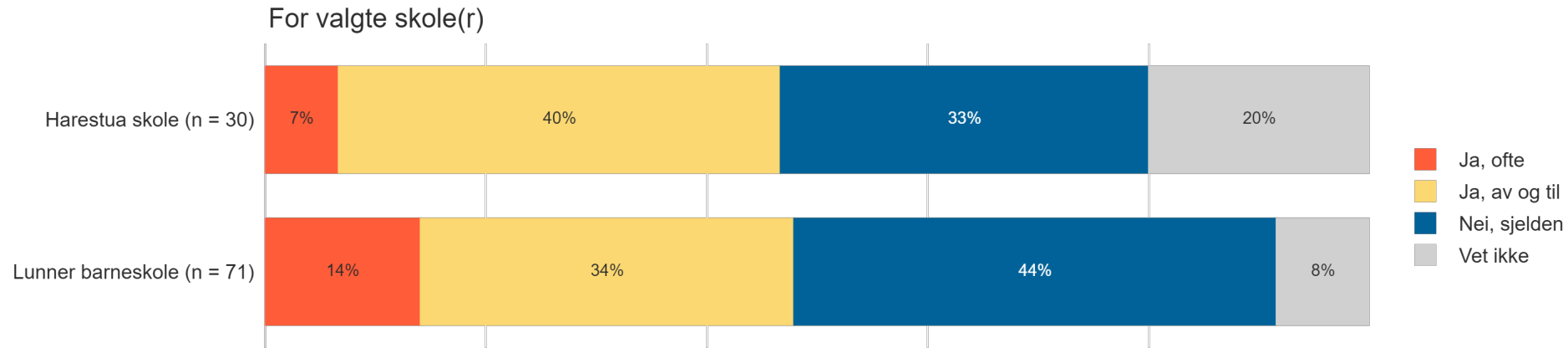
1 klasse
2-4 klasse
5-7. klasse

Er det trafikkproblemer ved skolen i forbindelse med at elever bringes/hentes i bil?

Velg kommune og

skole:
Lunner

Harestua skole
Lunner barneskole



Skolevei

Mindre enn 2 km
2-4 km
4 km eller mer
Vet ikke

Klassetrinn

1 klasse
2-4 klasse
5-7. klasse

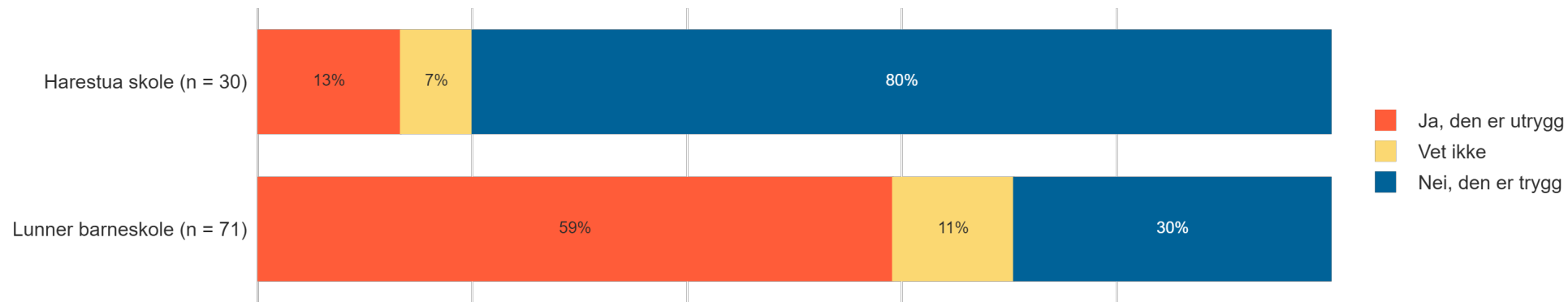
Opplever du at skoleveien er utrygg når det gjelder trafikkforhold?

Velg kommune og

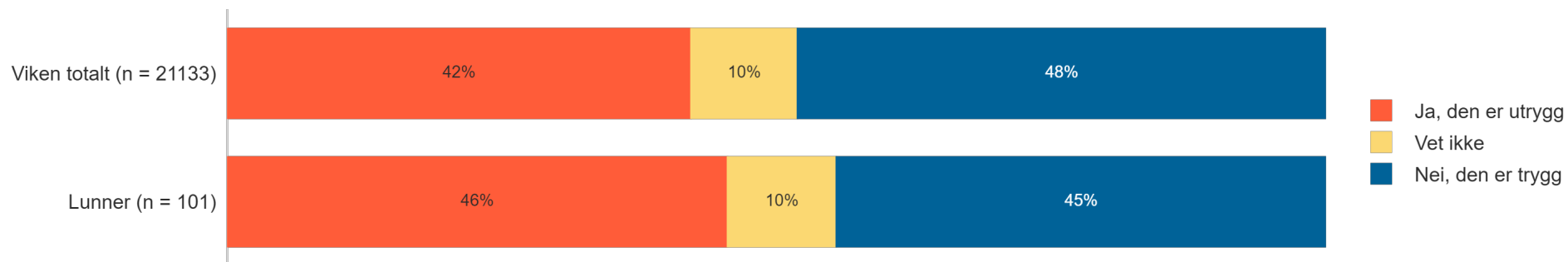
skole:
Lunner

Harestua skole
Lunner barneskole

For valgte skole(r)



For valgte kommune(r) og Viken totalt



Skolevei

Mindre enn 2 km
2-4 km
4 km eller mer
Vet ikke

Klassetrinn

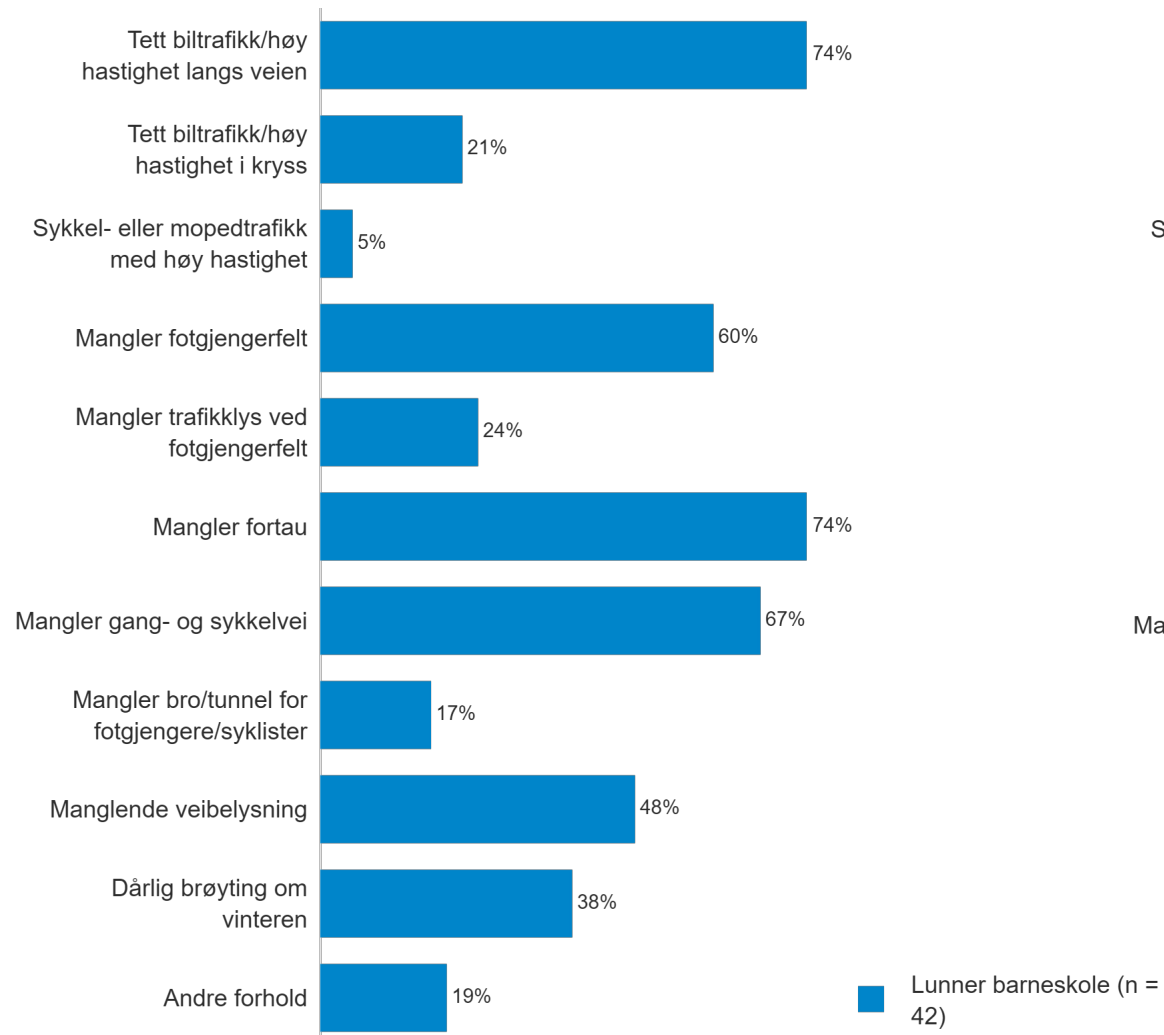
1 klasse
2-4 klasse
5-7. klasse

Hvilke trafikkmessige forhold gjør veien utrygg? Flere svaralternativer mulig.

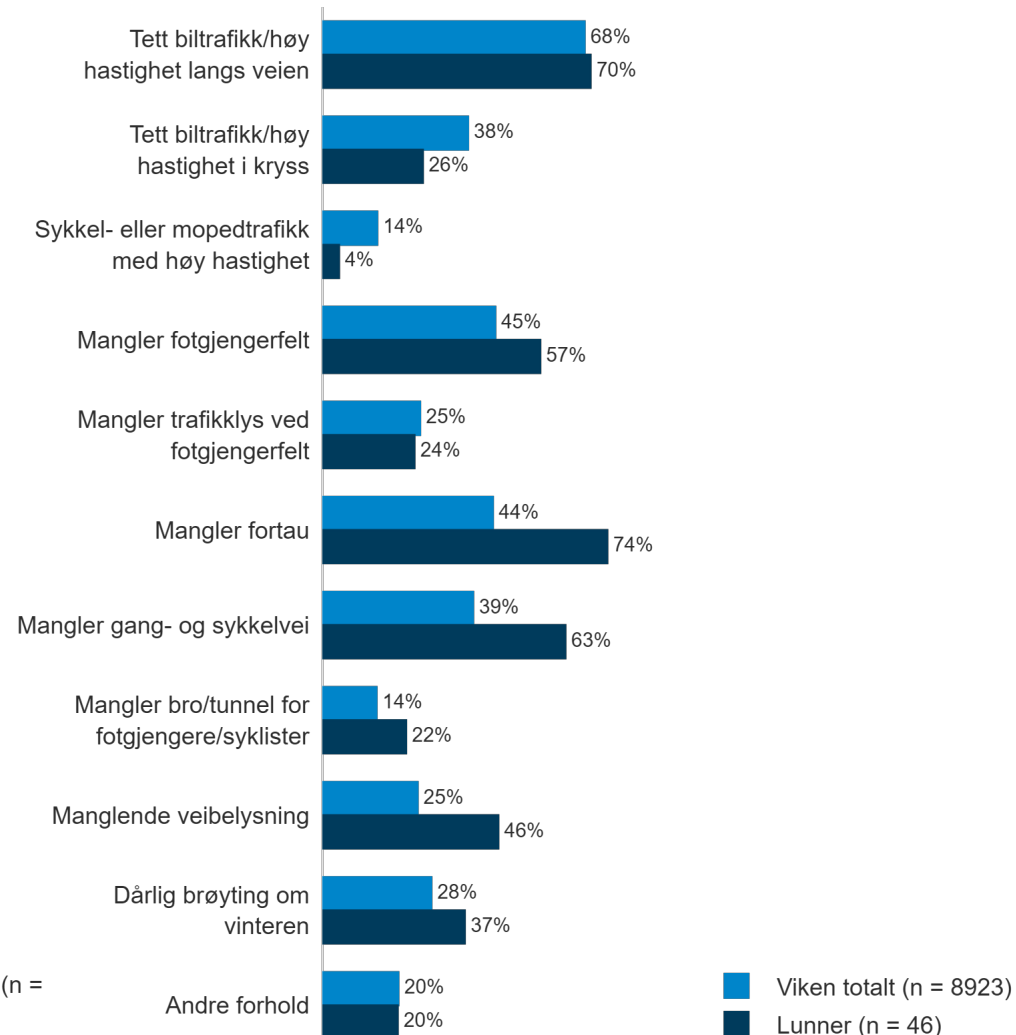
(Spørsmålet er stilt til de som svarte at skoleveien er utrygg)

NB: Noen skoler er skjult fordi det er mindre enn 10 svar.

For valgte skole(r)



For valgte kommune(r) og Viken totalt



Velg kommune og

skole:

Lunner

Harestua skole

Lunner barneskole

Skolevei

Mindre enn 2 km

2-4 km

4 km eller mer

Vet ikke

Klassetrinn

1 klasse

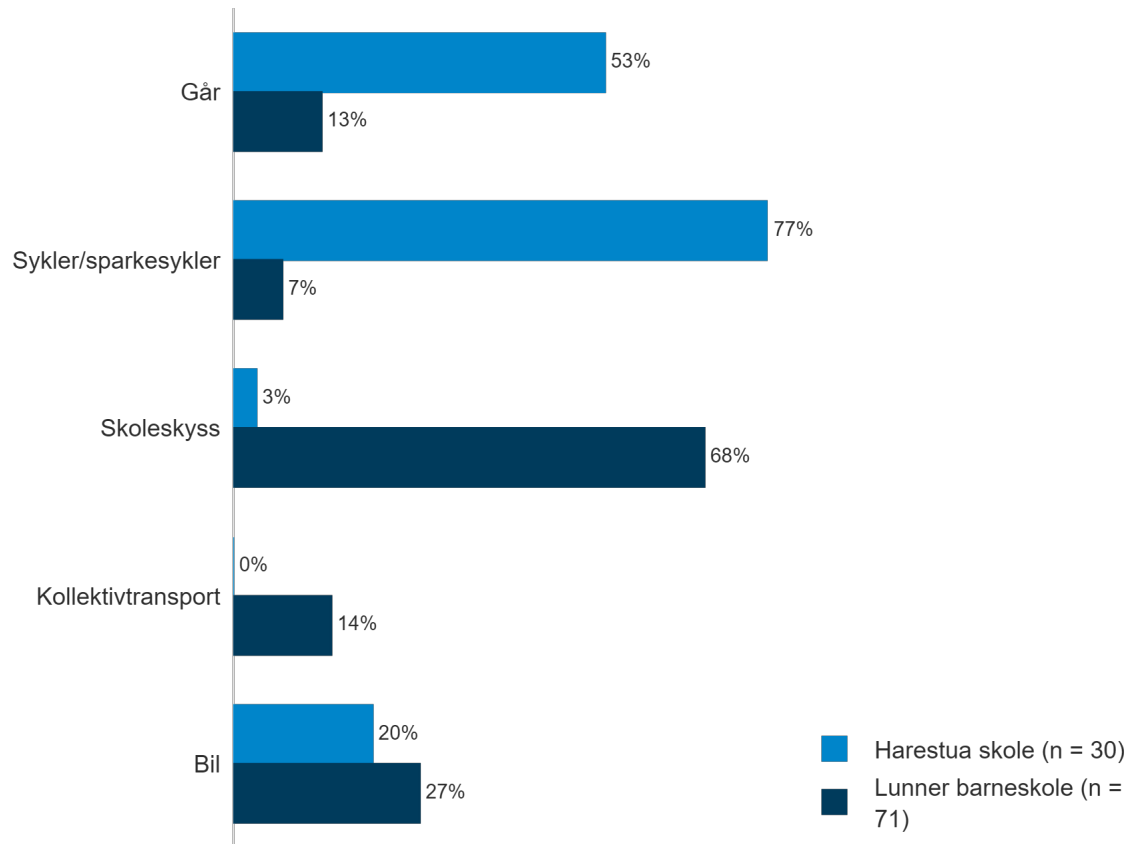
2-4 klasse

5-7. klasse

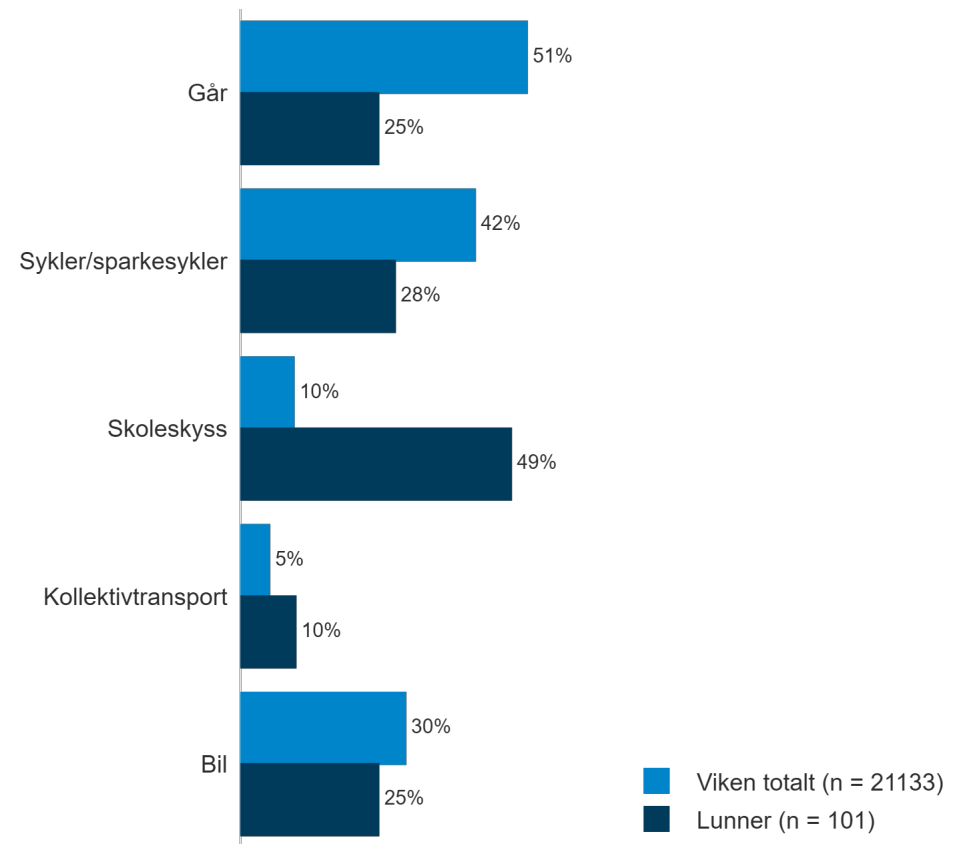
Hvordan reiser barnet vanligvis til skolen i sommerhalvåret? (april-september)

Flere svaralternativer mulig.

For valgte skole(r)



For valgte kommune(r) og Viken totalt



Velg kommune og

skole:
Lunner

Harestua skole
Lunner barneskole

Skolevei

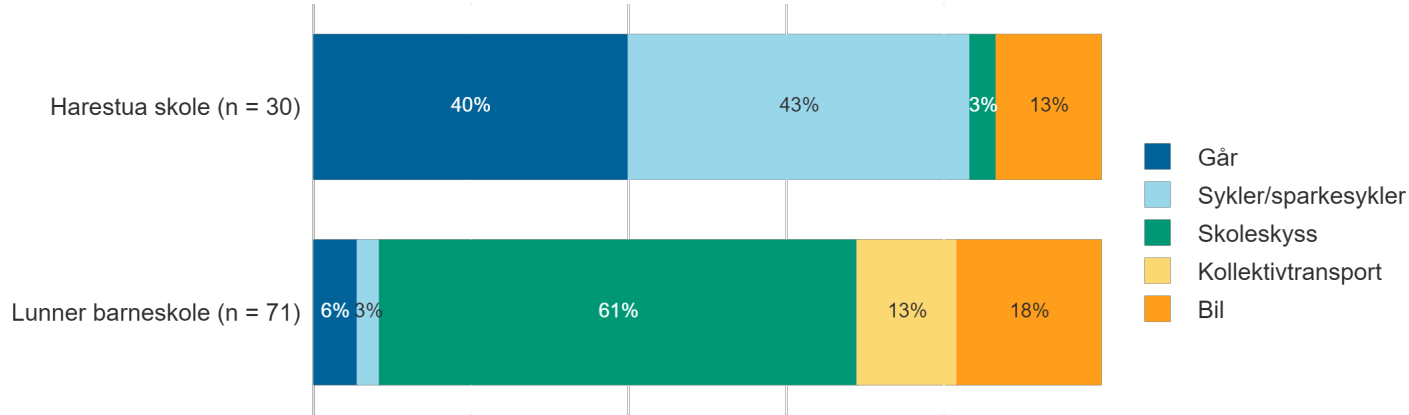
Mindre enn 2 km
2-4 km
4 km eller mer
Vet ikke

Klassetrinn

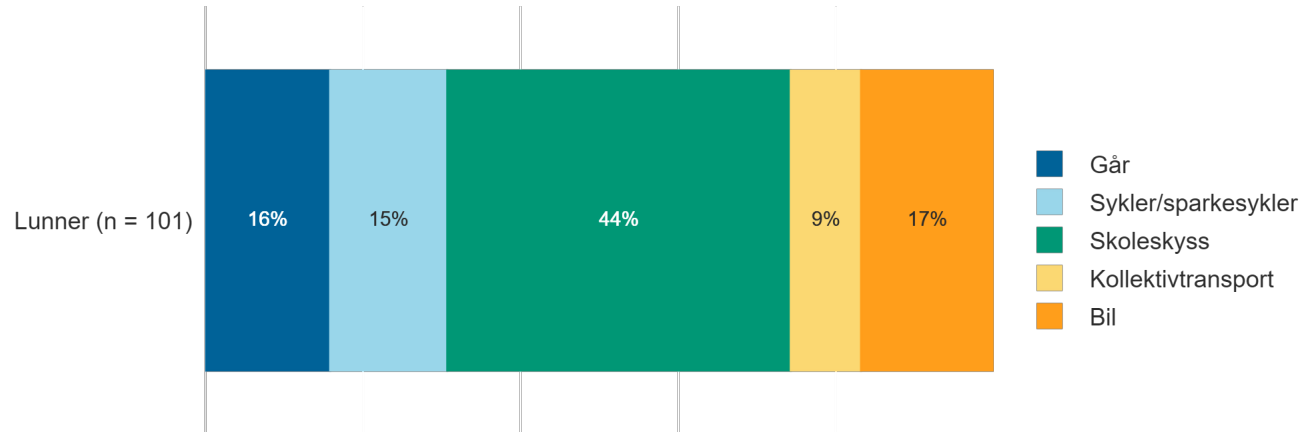
1 klasse
2-4 klasse
5-7. klasse

I sommerhalvåret - hvilken av disse reisemåtene benyttes mest/oftest? (Kun ett svar)

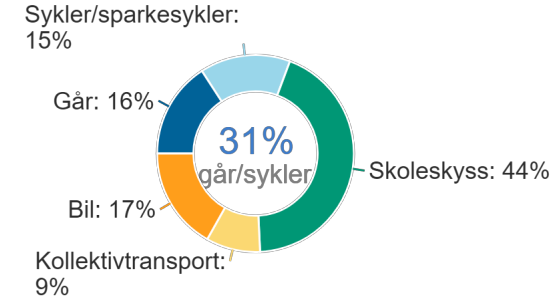
For valgte skole(r)



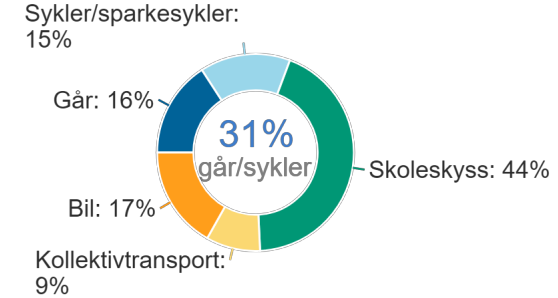
For valgte kommune(r)



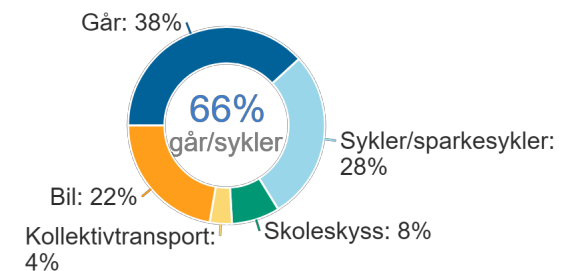
Valgte skole(r) samlet (n = 101)



Valgte kommuner samlet (n = 101)



Viken (n = 21133)



Velg kommune og

skole:
Lunner

Harestua skole
Lunner barneskole

Skolevei

Mindre enn 2 km
2-4 km
4 km eller mer
Vet ikke

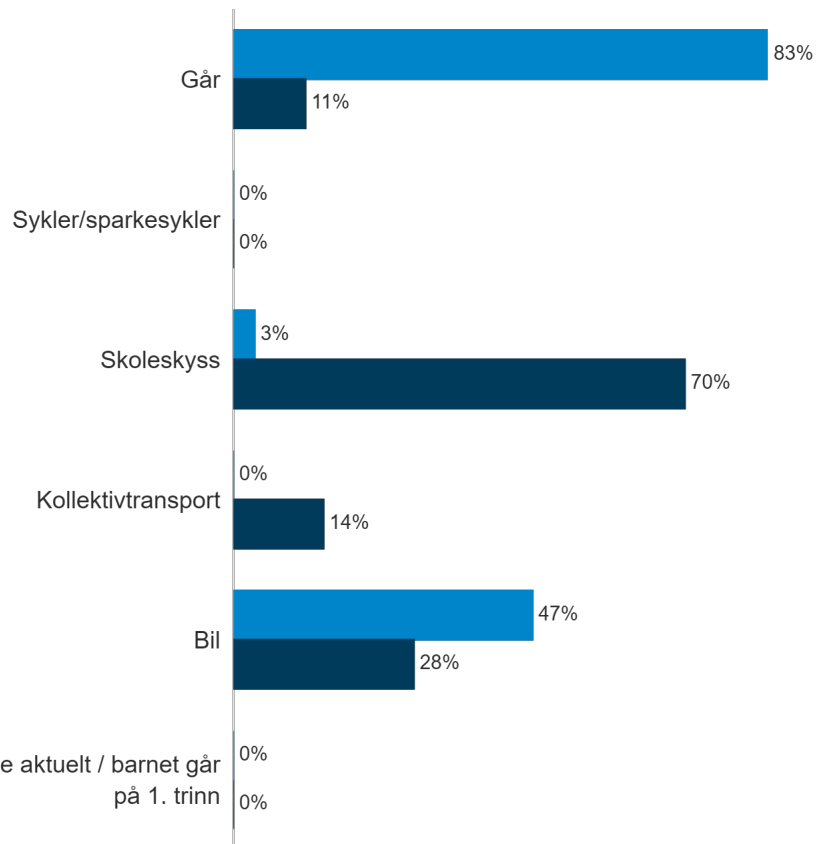
Klassetrinn

1 klasse
2-4 klasse
5-7. klasse

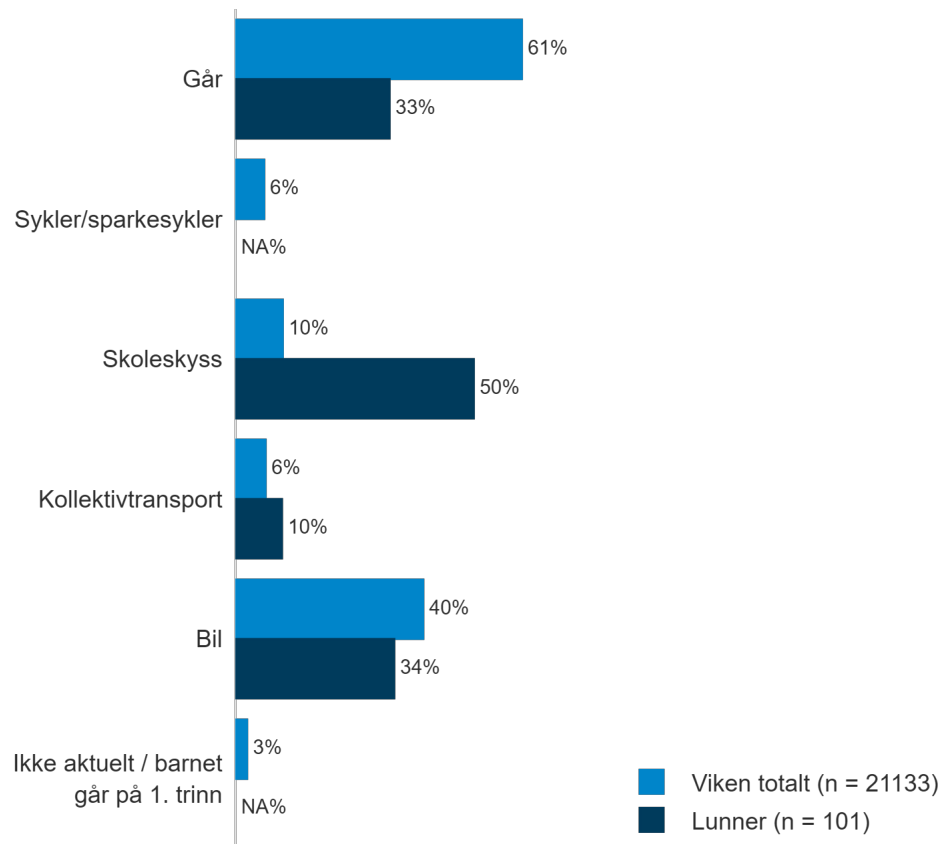
Hvordan reiser barnet vanligvis til skolen i vinterhalvåret? (oktober-mars)

Flere svaralternativer mulig.

For valgte skole(r)



For valgte kommune(r) og Viken totalt



Velg kommune og

skole:

Lunner

Harestua skole

Lunner barneskole

Skolevei

Mindre enn 2 km

2-4 km

4 km eller mer

Vet ikke

Klassetrinn

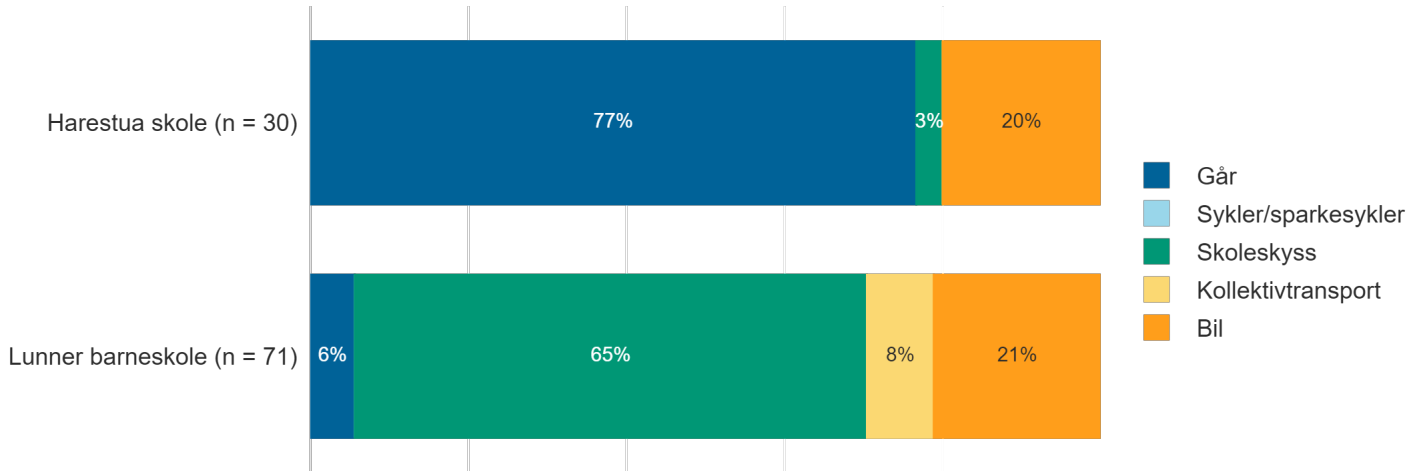
1 klasse

2-4 klasse

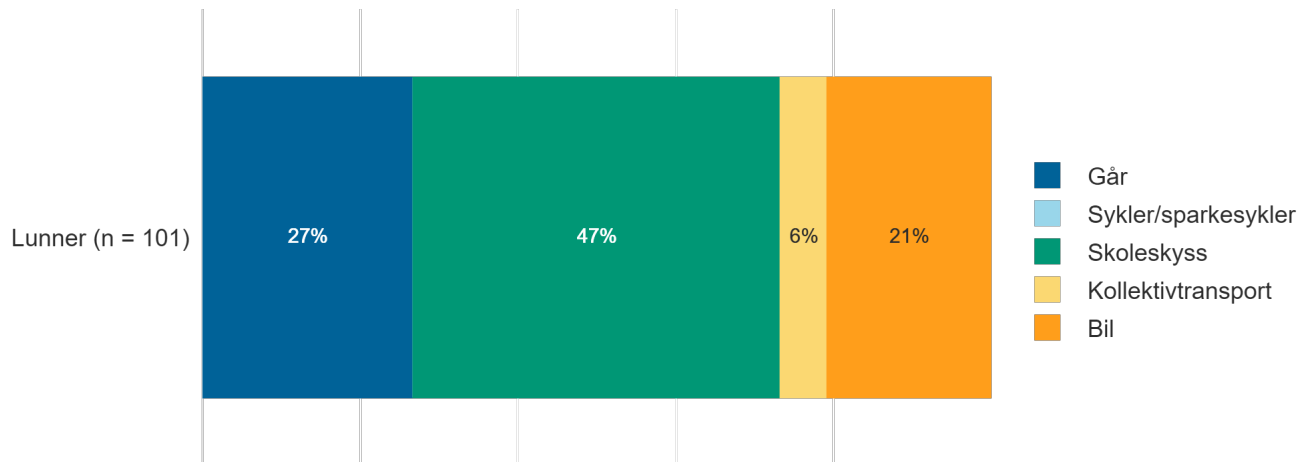
5-7. klasse

I vinterhalvåret - hvilken av disse reisemåtene benyttes mest/oftest? (Kun ett svar)

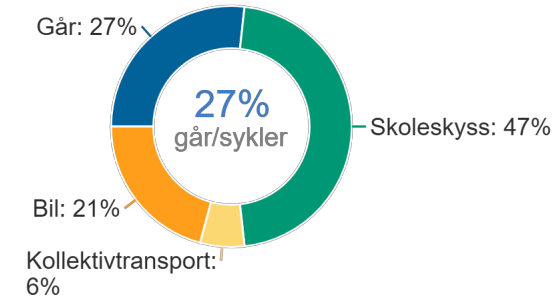
For valgte skole(r)



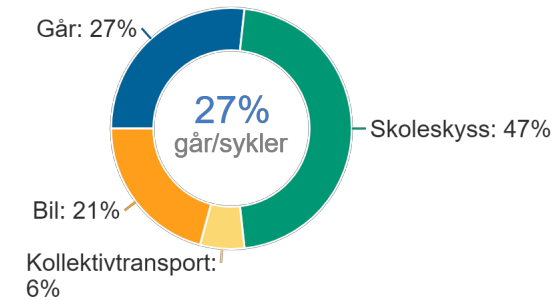
For valgte kommune(r)



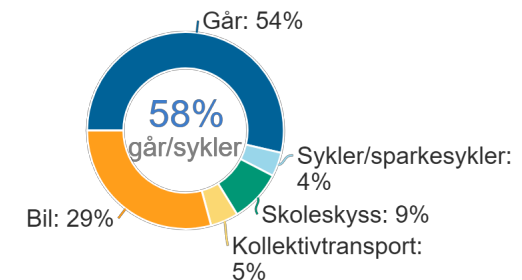
Valgte skole(r) samlet (n = 101)



Valgte kommuner samlet (n = 101)



Viken (n = 20600)



Velg kommune og skole:

Lunner

Harestua skole
Lunner barneskole

Skolevei

Mindre enn 2 km
2-4 km
4 km eller mer
Vet ikke

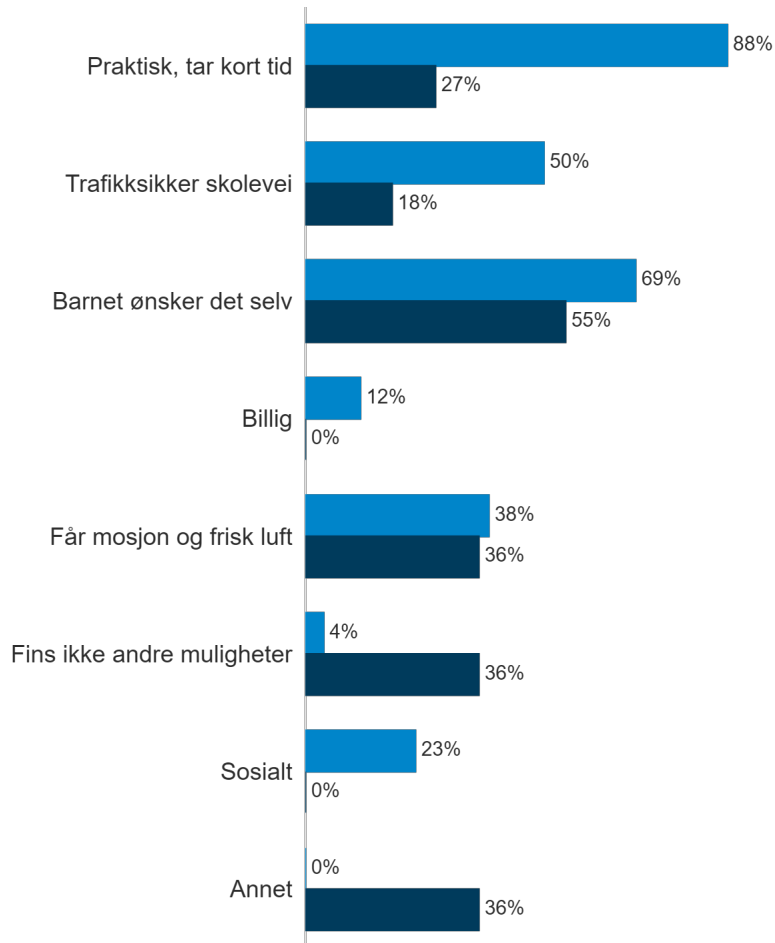
Klassetrinn

1 klasse
2-4 klasse
5-7. klasse

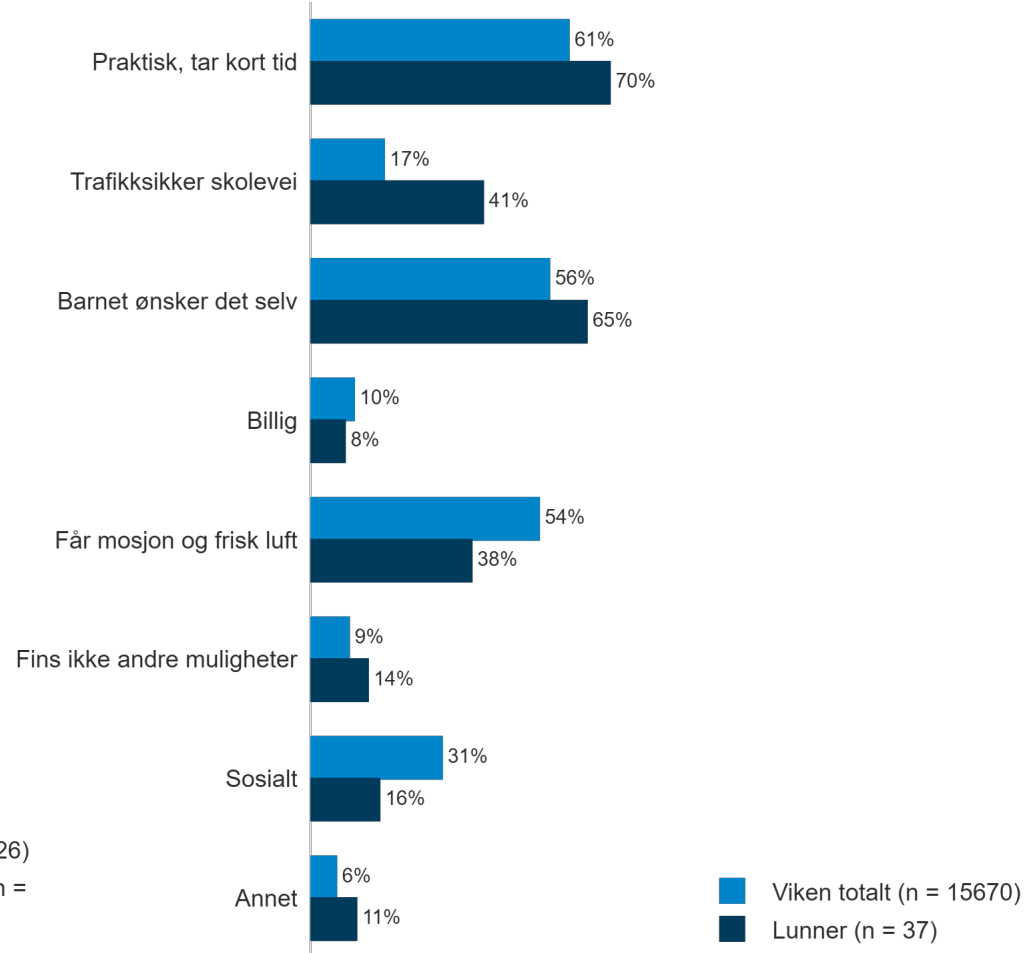
Hva er grunnene til at barnet går eller sykler/sparkesykler? Flere svaralternativer mulig.

(Spørsmålet er kun stilt til de som går eller sykler/sparkesykler til skolen)

For valgte skole(r)



For valgte kommune(r) og Viken totalt



Velg kommune og

skole:

Lunner

Harestua skole

Lunner barneskole

Skolevei

Mindre enn 2 km

2-4 km

4 km eller mer

Vet ikke

Klassetrinn

1 klasse

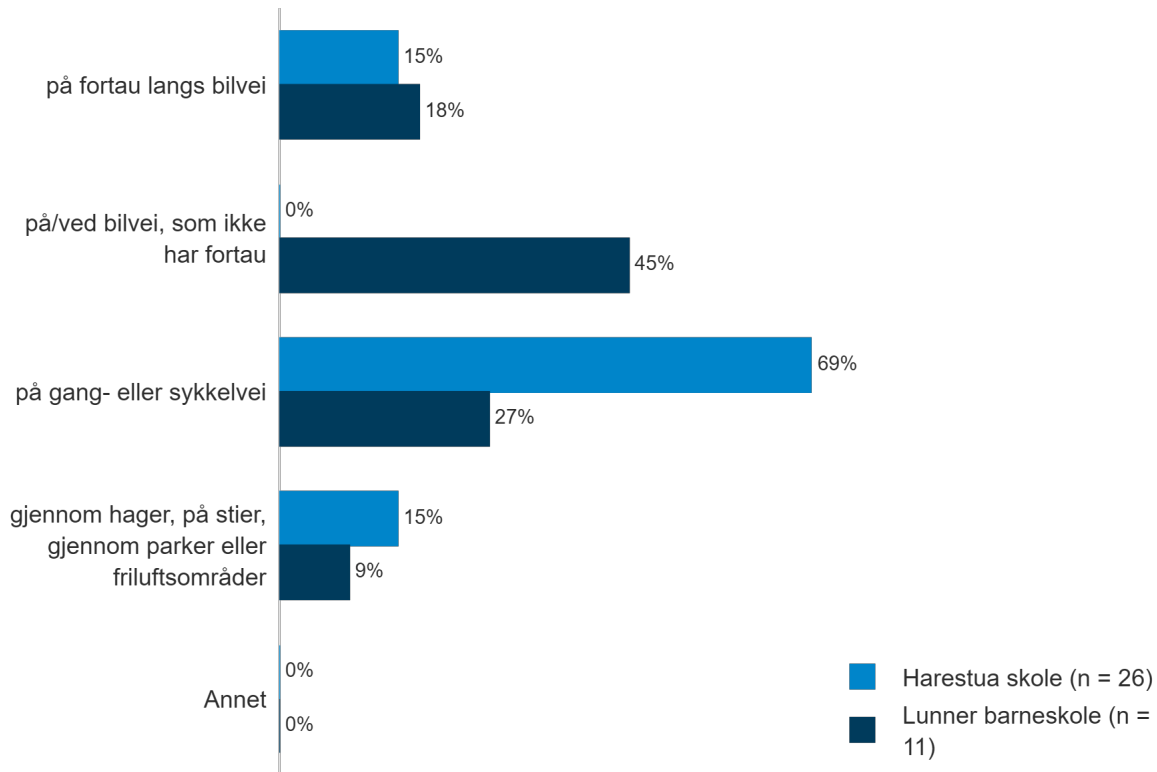
2-4 klasse

5-7. klasse

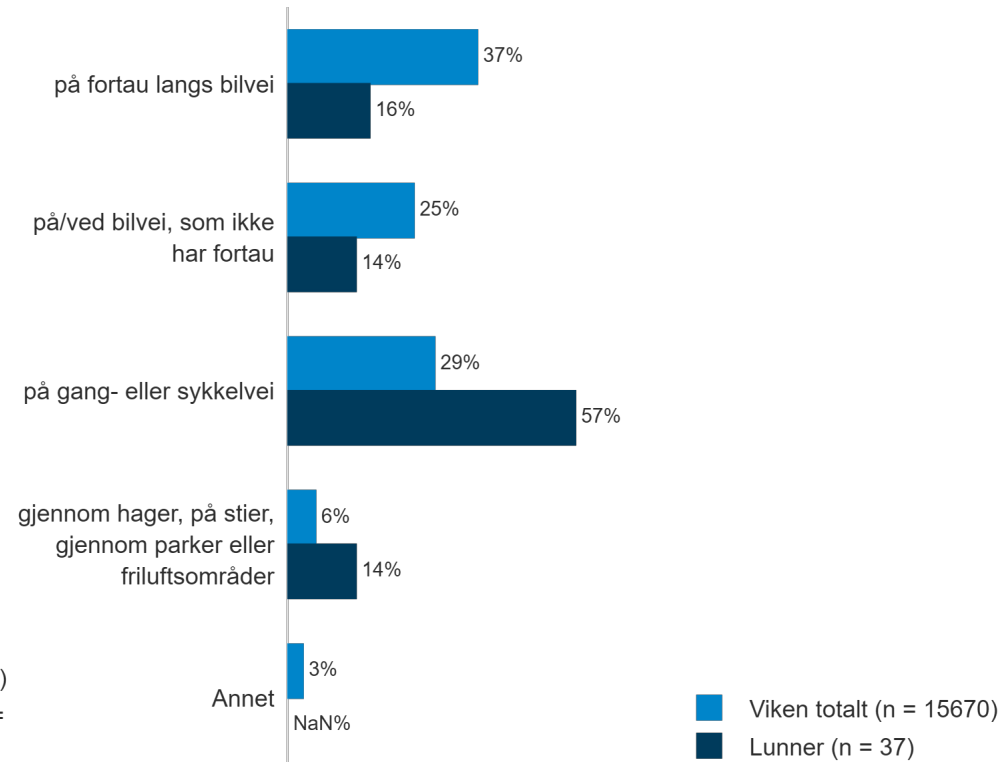
Når barnet går eller sykler/sparkesykler til skolen, er det mest...

(Spørsmålet er kun stilt til de som går eller sykler/sparkesykler til skolen)

For valgte skole(r)



For valgte kommune(r) og Viken totalt



Velg kommune og

skole:
Lunner

Harestua skole
Lunner barneskole

Skolevei

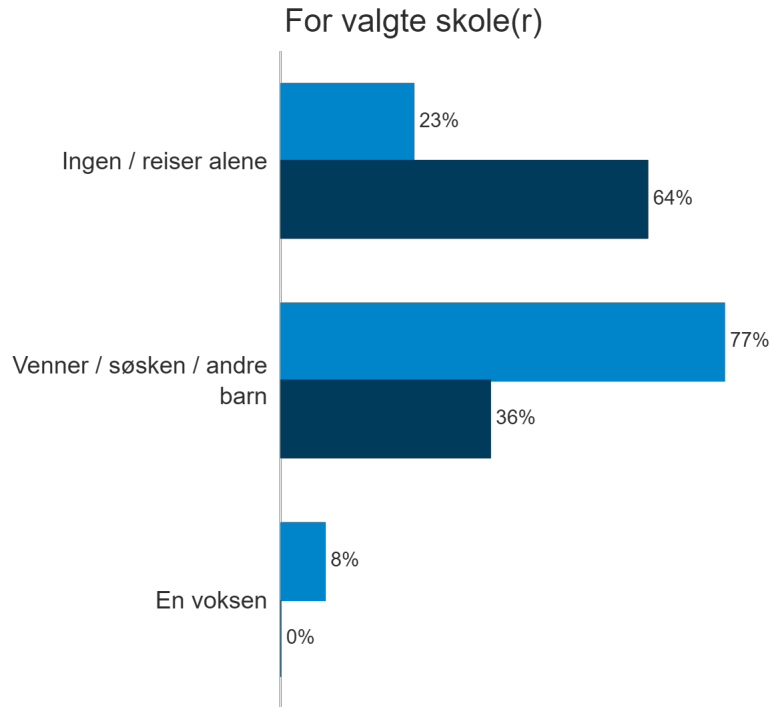
Mindre enn 2 km
2-4 km
4 km eller mer
Vet ikke

Klassetrinn

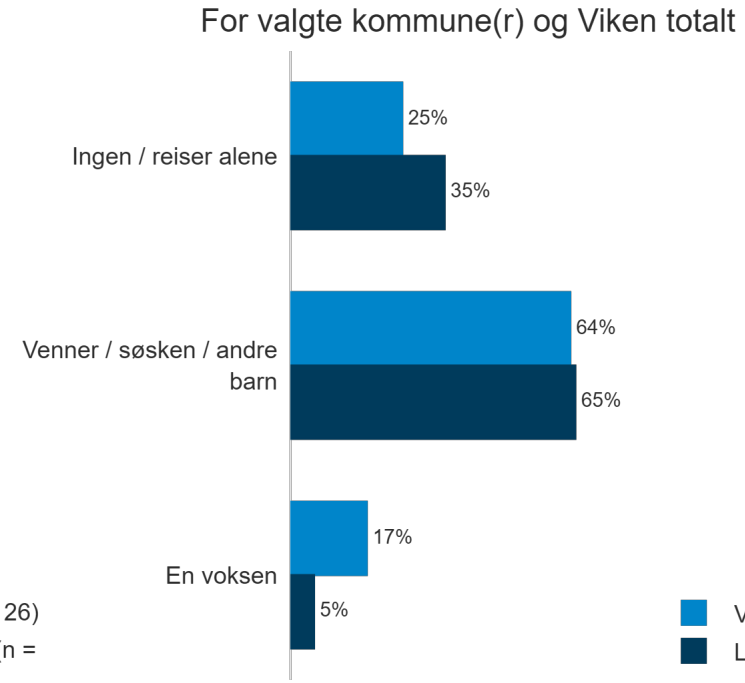
1 klasse
2-4 klasse
5-7. klasse

Når barnet går/sykler til skolen, hvem har barnet følge med? Flere svaralternativer mulig.

(Spørsmålet er kun stilt til de som går eller sykler/sparkesykler)



■ Harestua skole (n = 26)
■ Lunner barneskole (n = 11)



■ Viken totalt (n = 15670)
■ Lunner (n = 37)

Velg kommune og

skole:
Lunner

Harestua skole
Lunner barneskole

Skolevei

Mindre enn 2 km
2-4 km
4 km eller mer
Vet ikke

Klassetrinn

1 klasse
2-4 klasse
5-7. klasse

Hva er grunnene til at barnet blir fulgt av voksne? Flere svaralternativer mulig.

(Spørsmålet er kun stilt til de som går, sykler eller sparkesykler sammen med en voksen)

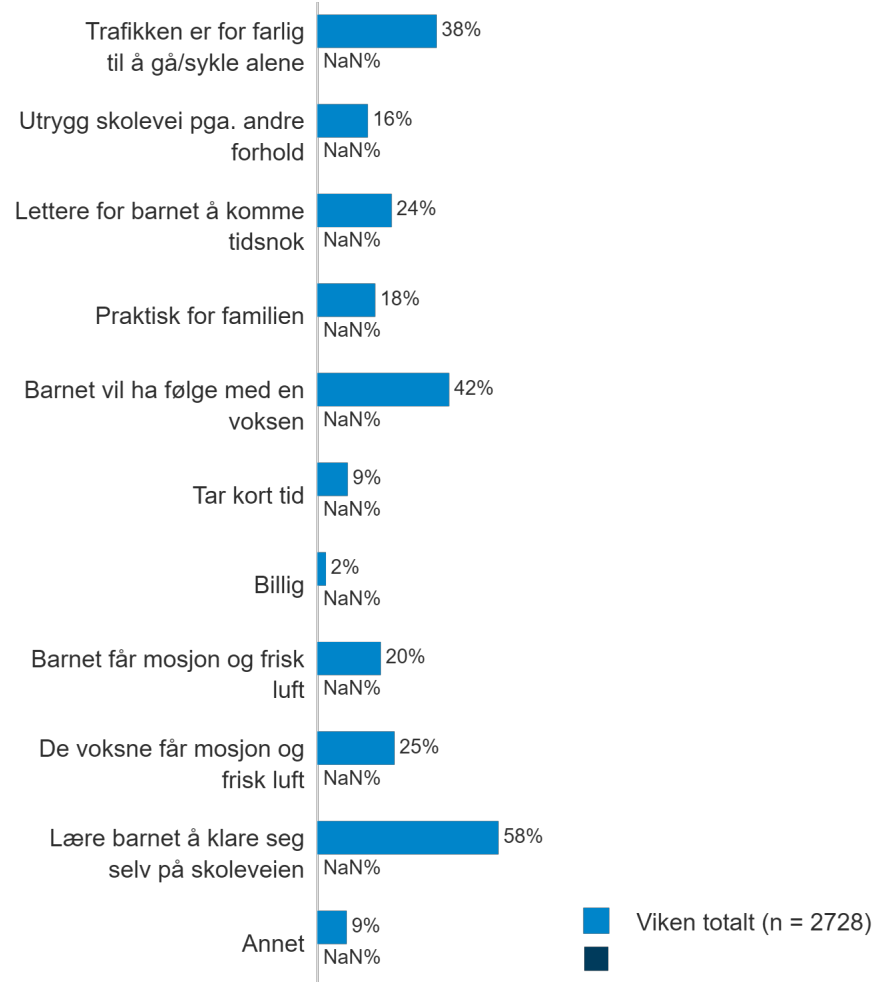
Kan ikke vise resultater fordi det er mindre enn 10 svar per skole.

! There is a problem with this output

We cannot create this output. 😞 This is probably due to there being insufficient data.

Details ▾

For valgte kommune(r) og Viken totalt



Velg kommune og skole:

Lunner

Harestua skole
Lunner barneskole

Skolevei

Mindre enn 2 km
2-4 km
4 km eller mer
Vet ikke

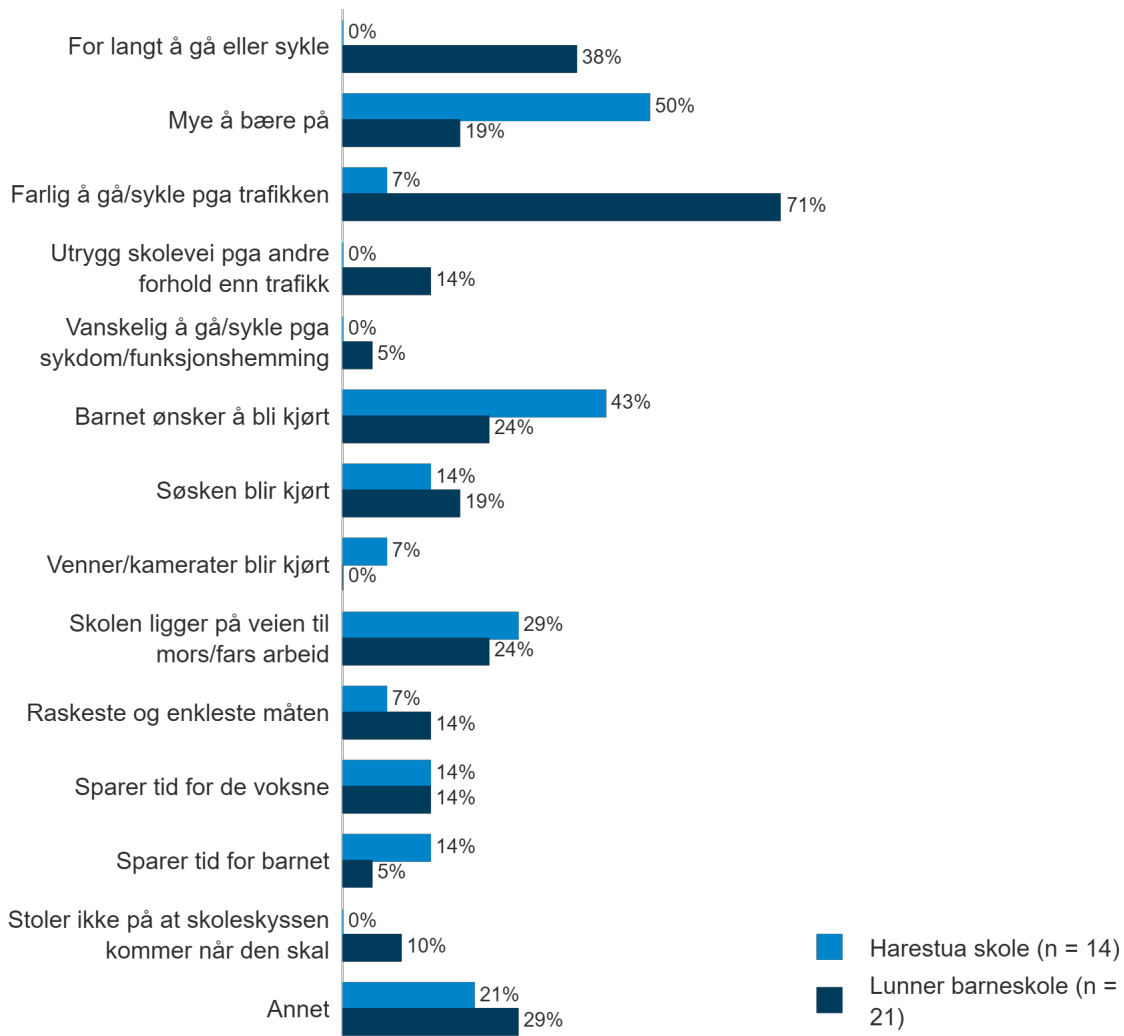
Klassetrinn

1 klasse
2-4 klasse
5-7. klasse

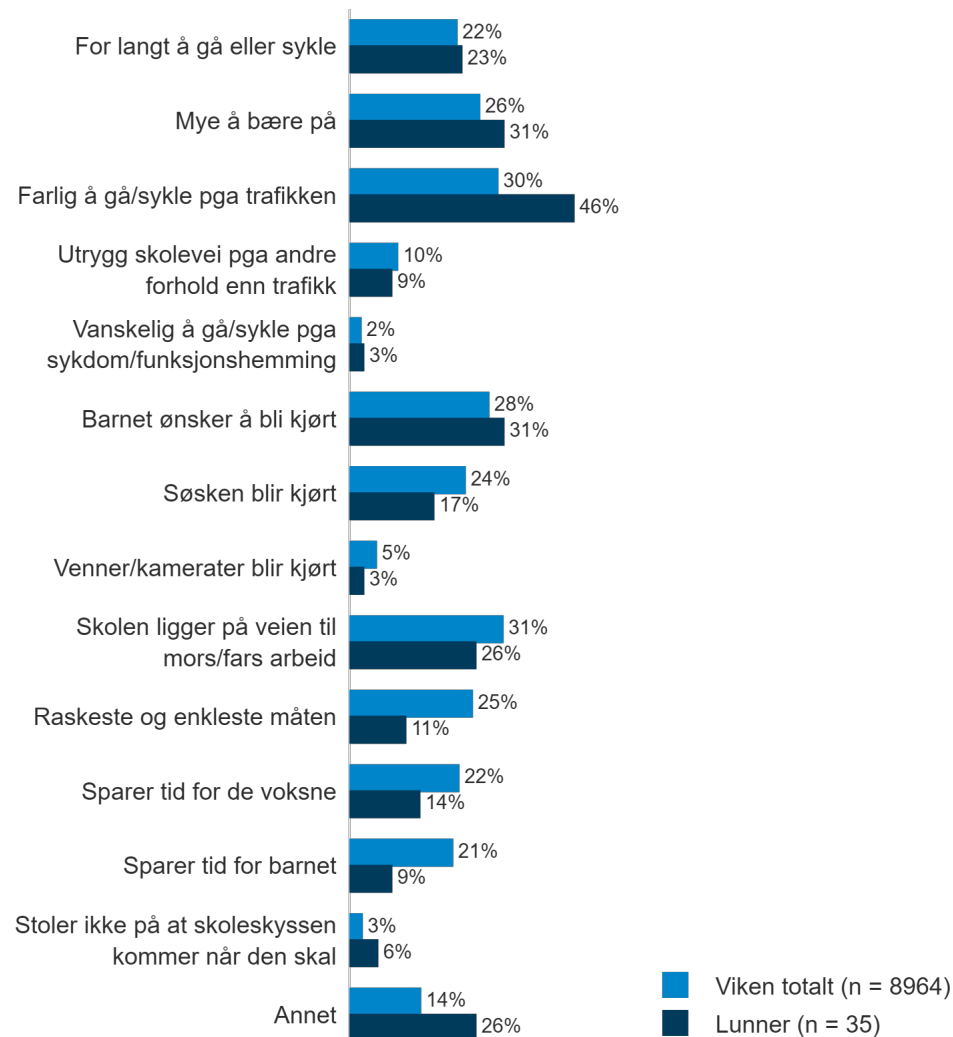
Hva er grunnene til at barnet kjøres med bil? Flere svaralternativer mulig.

(Spørsmålet er kun stilt til de som kjøres med bil)

For valgte skole(r)



For valgte kommune(r) og Viken totalt



Velg kommune og

skole:

Lunner

Harestua skole

Lunner barneskole

Skolevei

Mindre enn 2 km

2-4 km

4 km eller mer

Vet ikke

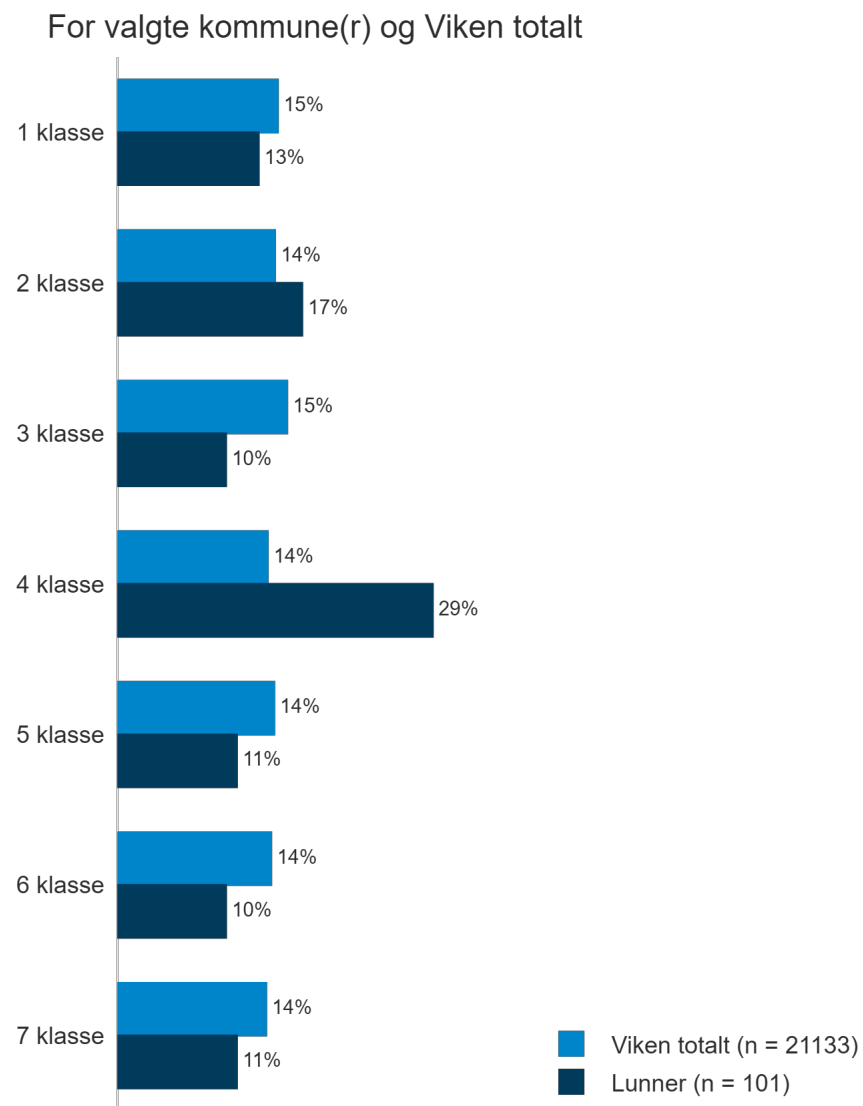
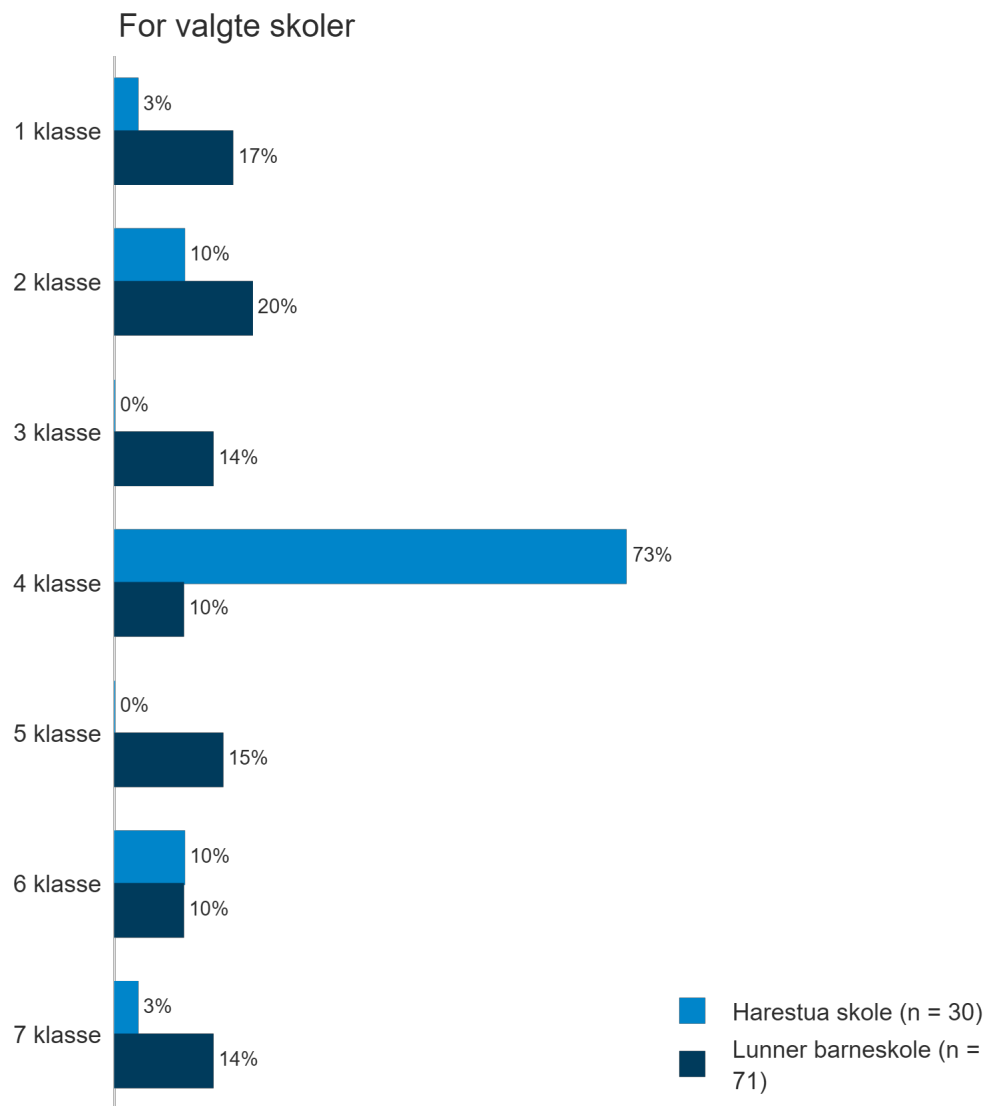
Klassetrinn

1 klasse

2-4 klasse

5-7. klasse

Fordeling på klassetrinn blant de som har svart på undersøkelsen



Velg kommune og

skole:
Lunner

Harestua skole
Lunner barneskole

Skolevei

Mindre enn 2 km
2-4 km
4 km eller mer
Vet ikke

Klassetrinn

1 klasse
2-4 klasse
5-7. klasse

Responstrate for skolene i valgte kommune(r)

Velg kommune og

skole:
Lunner

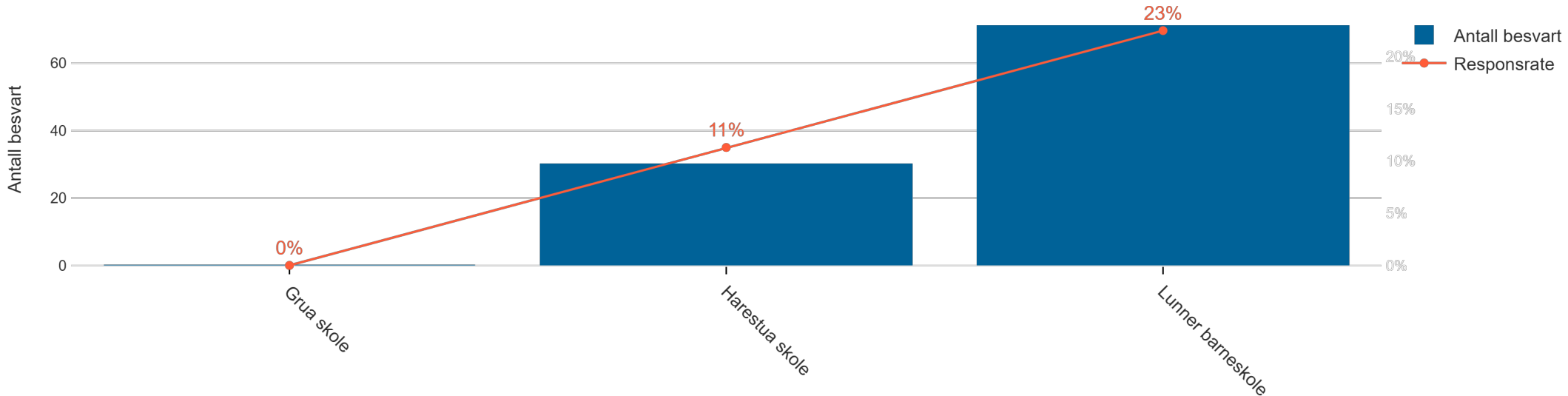
Harestua skole
Lunner barneskole

Skolevei

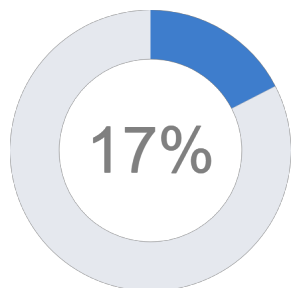
Mindre enn 2 km
2-4 km
4 km eller mer
Vet ikke

Klassetrinn

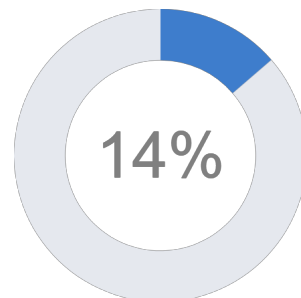
1 klasse
2-4 klasse
5-7. klasse



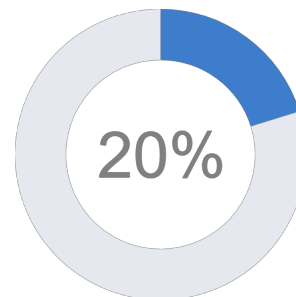
Valgte skoler



Lunner



Viken totalt



Responstrate er beregnet ut fra totalt elevtall på skolen eller i kommunen/fylket, hentet fra Udir.no i september 2022

Skoler og kommuner med få eller ingen svar er tatt ut fra listene, men elevtallene for disse skolene er med i beregningen av total responstrate for kommunen og fylket.

Responsrate for alle kommuner

Velg kommune og

skole:
Lunner

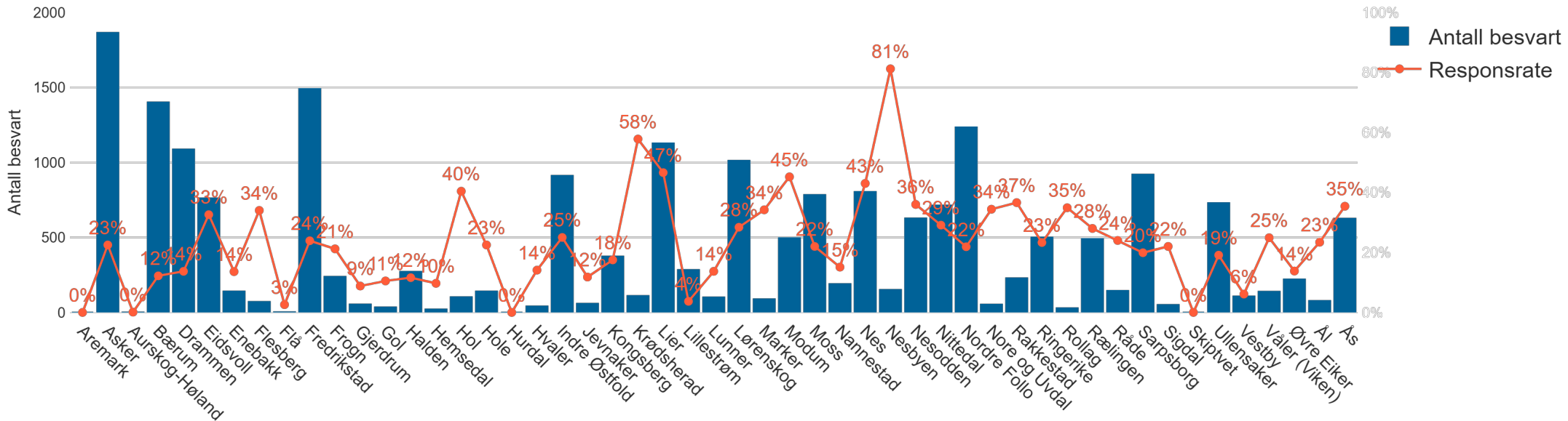
Harestua skole
Lunner barneskole

Skolelevel

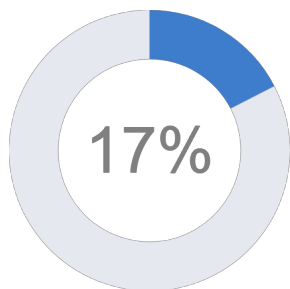
Mindre enn 2 km
2-4 km
4 km eller mer
Vet ikke

Klassetrinn

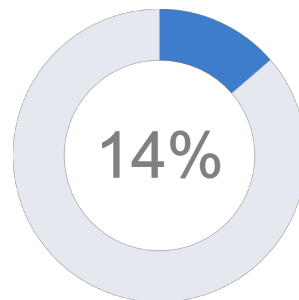
1 klasse
2-4 klasse
5-7. klasse



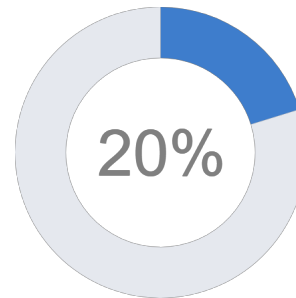
Valgte skoler



Lunner



Viken totalt



Responsrate er beregnet ut fra totalt elevtall på skolen eller i kommunen/fylket, hentet fra Udir.no i september 2022

Skoler og kommuner med få eller ingen svar er tatt ut fra listene, men elevtallene for disse skolene er med i beregningen av total responsrate for kommunen og fylket.

Ved spørsmål om undersøkelsen, vennligst kontakt Viken fylkeskommune v/ Nora Vaag Karlsson:
norakarlss@viken.no

Datasettet kan tilgjengeliggjøres ved forespørsel. Kontakt Opinion v/ Nora Clausen:
nora@opinion.no

Velg kommune og

skole:
Lunner

Harestua skole
Lunner barneskole

Skolevei

Mindre enn 2 km
2-4 km
4 km eller mer
Vet ikke

Klassetrinn

1 klasse
2-4 klasse
5-7. klasse